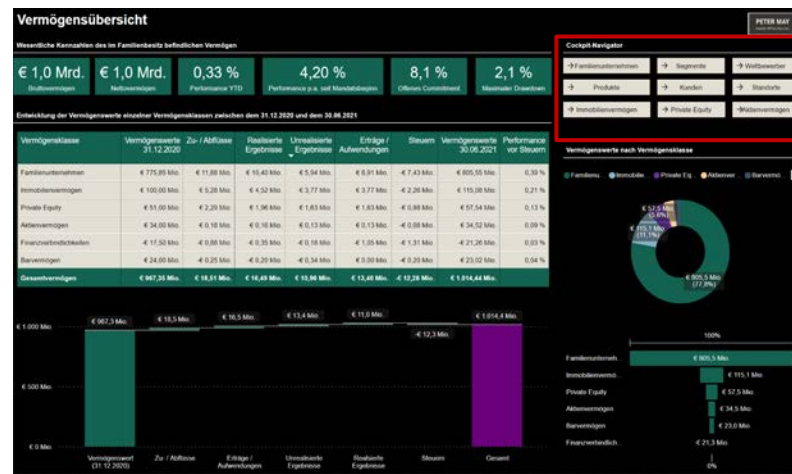
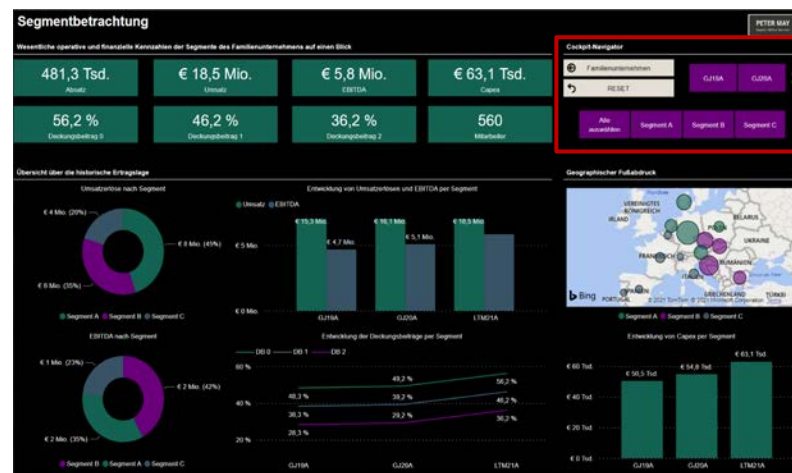


Illustrativer Auszug aus dem interaktiven, dynamischen Vermögenscockpit

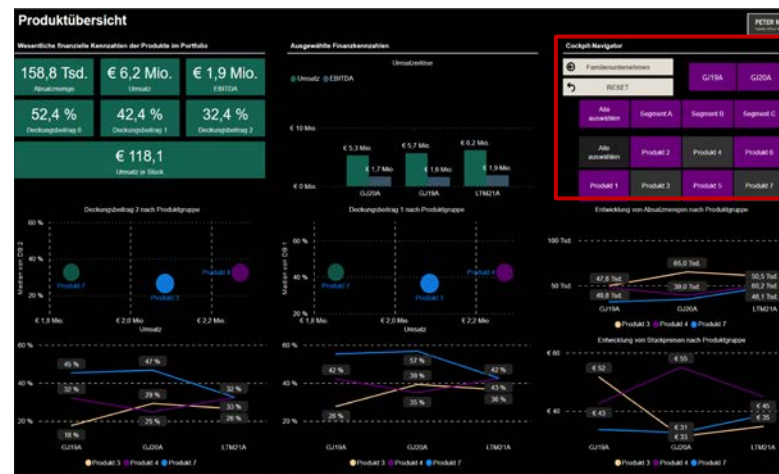
Vermögensübersicht – Überblick über Vermögensklassen



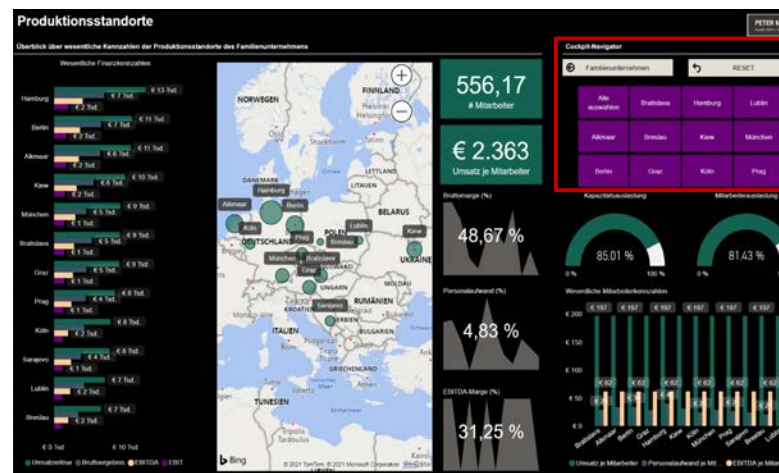
Segmente – Übersicht über Segmentberichterstattung



Produkte – Einsicht in Profitabilität auf Produktebene



Standorte – Überblick über standortspezifische KPIs



Private Equity – Entwicklung der Beteiligungen



Immobilienvermögen – Einsicht in Immobilieneinheiten



Durch die Interaktion mit integrierten Filtern für bspw. verschiedene Betrachtungszeiträume, Vermögensklassen, Segmente, Produkte, Kunden, Beteiligungen, Standorte, usw. erfolgt eine dynamische und interaktive Benutzeroberfläche, die es dem Benutzer – anders als in MS Excel – erlaubt, sich dynamisch in dem Dashboard zu bewegen und die Outputs variabel und zu seinen Bedürfnissen zu gestalten – alles innerhalb eines Fensters.